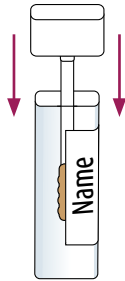


Nach dem Sammeln

- Überführen Sie den Abnahmestab in das Proberöhrchen und verschließen Sie es fest.
- Stecken Sie das beschriftete und verschlossene Proberöhrchen in eine verschließbare Plastiktüte und geben Sie die Probe zeitnah wieder bei Ihrem Arzt ab.



Sprechen Sie uns an.


Liebe Patientin, lieber Patient,
bitte wenden Sie sich bei weiteren Fragen vertrauensvoll an Ihren Arzt oder Ihr Praxisteam.

Ihr Praxisteam nimmt sich gern Zeit für Ihre Fragen:



Gewinnung einer Stuhlprobe zur Darmkrebsvorsorge

So funktioniert's



LIMBACH  GRUPPE

Limbach Gruppe
Im Breitspiel 17 | 69126 Heidelberg
www.limbachgruppe.com


Sehr geehrte Patientin, sehr geehrter Patient,

Ihr Arzt möchte eine Laboruntersuchung vornehmen lassen, bei der es notwendig ist, eine Stuhlprobe zu gewinnen. Die Stuhlprobe wird anschließend an das Labor zur Durchführung des Tests geschickt.

Diese Anleitung erklärt Ihnen, wie Sie die Gewinnung der Stuhlprobe korrekt durchführen, die Probe kennzeichnen und richtig lagern.

Diese Materialien benötigen Sie von Ihrem Arzt:

- Probenröhrchen mit Abnahmestab



Worauf müssen Sie achten?

- Frauen sollten den Test nicht zum Zeitpunkt ihrer Regelblutung durchführen.
- Der Stuhl und der Abnahmestab dürfen nicht mit Wasser, Reinigungsmitteln oder Urin in der Toilette in Berührung kommen. Dies würde das Testergebnis beeinflussen.

- Es gibt zwei Arten von Toiletten, bitte beachten Sie daher folgende Hinweise:

Flachspülung mit Auffangbecken.
Deo-Mittel entfernen und nachspülen!

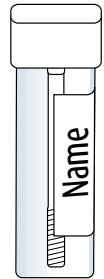


Tiefspülung ohne Auffangbecken.
Im Falle einer Tiefspülung kann für die Stuhlentnahme ein sogenannter Stuhlfänger hilfreich sein. (Sprechen Sie mit Ihrem Praxispersonal.)



So funktioniert's

- 1 Beschriften Sie vorab das Proberöhrchen mit Ihrem Namen, Geburtsdatum und dem Entnahmedatum.



- 2 Vor dem Stuhlgang zunächst einige Lagen Toilettenpapier in die Toilette legen.



- 3 Entnehmen Sie bitte eine Probe indem Sie den Stab von links nach rechts durch den Stuhl ziehen.

